

Vejledning for DSF A+ Licens skydning på skydebaneanlæg

(Se desuden Instruks for banens brug som skal overholdes, uanset indholdet i denne vejledning).

Skydebaneanlæg:	Hanebjerg Skyttecenter
Sted:	Hanebjergvej 6, 3400 Hillerød
Ejer af anlæg:	Hanebjerg skyttecenter
A+ administrerende forening:	Sportsskytter i Nordsjælland
Kontaktpersoner:	Henrik Lerfeldt 60377677 Claus Henneberg, 20499295

Åbningstider/skydetider, miljøbegrænsninger, kaliber

Åbningstider/skydetider:	Der er ingen officielle åbningstider. For at skyde udenfor de tider der er reserveret af SSIN skal man have et sæsonkort, som anskaffes gennem Hanebjerg skyttecenter. Kortet giver adgang til at skyde på pistol og terræn banerne på tider, hvor der ikke er anden aktivitet. Kortet udstedet kun til medlemmer af foreninger under Hanebjerg Skyttecenter
Miljøbegrænsninger:	Der må skydes indenfor følgende tidsrum: Hverdage 7 – 21, lørdage 9 – 20 samt søn- og helligdage 9-18.
Kaliber:	Alle godkendte kaliber må bruges.
Seneste instruks for banens brug:	27. august 2014 for T1 – T4 22. september 2011 Lille Pistol 2. maj 2019 Store Pistol

Anvendelse af anlægget

Åbning	Der er ingen procedure for anmeldelse eller indskrivning.
Aflåsning	Der er bom for tilkørslen til banerne. Indehavere af sæsonkort kan få nøgle til bommen.
Skiver	Skiver skal medbringes. Skivepinde forefindes. SSIN medlemmer kan få kode til låsen på containeren med skivepinde. Bemærk at blå pinde aldrig må anvendes som skivepinde.
Affald	Affald (skiver m.m.) skal fjernes af skytten efter skydning.
Bæring af våben	Våben må bæres i IPSC godkendt hylster på anlægget, men ikke i bygninger, kantine eller terrasse.
Afspærring	Der foretages ikke afspærring
Markering af skydning	Det markeres at der skydes ved at sætte advarselsflag ved indgangen til terrænbanerne.

Baner eller områder, der kan anvendes

T1 - Hullet	Se skitse
T2 – Store Bay	Se skitse
T3 – Midt Bay	Se skitse
T4 – Sidste Bay	Se skitse
Lille pistolbane	Se skitse
Store Pistol	Se skitse

Ens for alle skitser:



Tilladt skud retning.

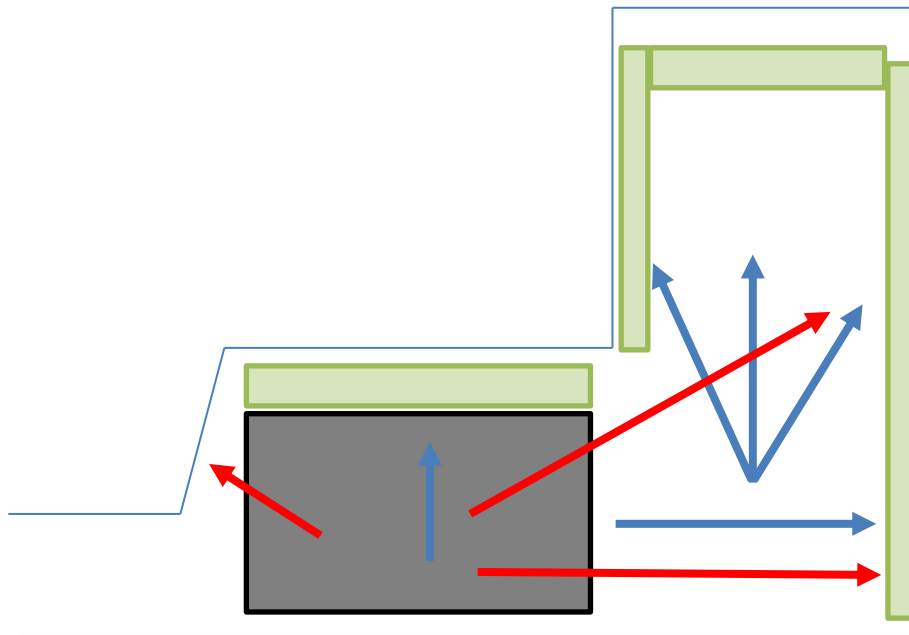


IKKE tilladt skud retning



Skive opstilling


Skitse T1



Bemærk der ikke må skyde fra det sorte område i højre vold.

Skitse T2


Stilles skiverne i sidevolden må de max stå der hvor toppen volden begynder at gå skråt ned.



Skudregning er kun mod ende volden

Skitse T3

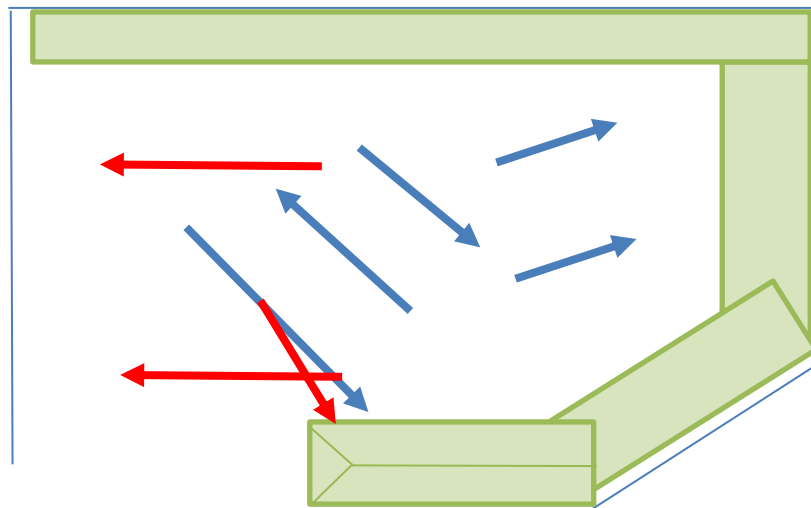
Stilles skiverne i sidevolden må de max står der hvor toppen volden begynder at gå skråt ned.



Skudregning er kun mod ende volden

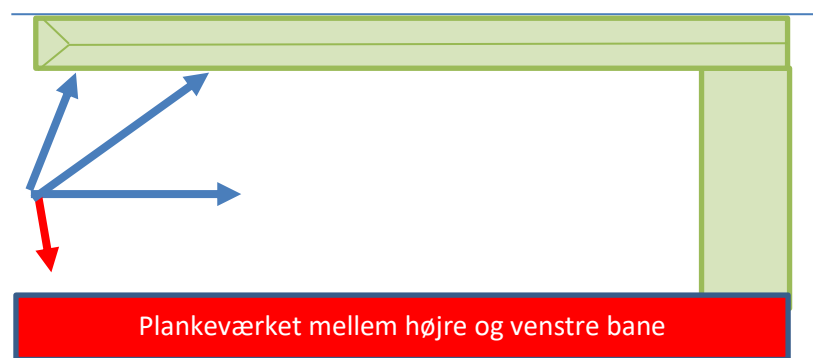
Skitse T4

Stilles skiverne i sidevolden må de max står der hvor toppen volden begynder at gå skråt ned.



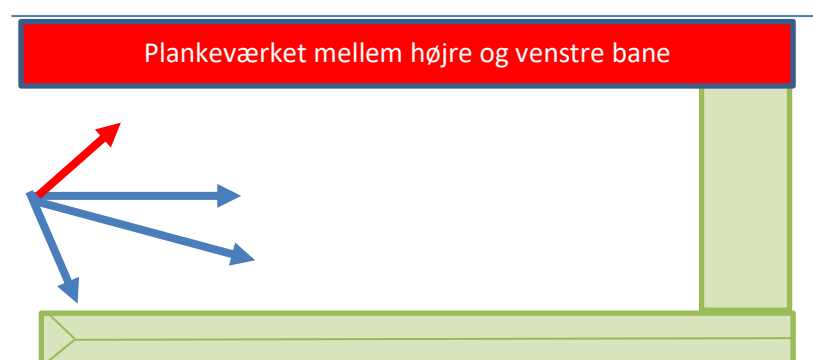
Skitse store pistol venstre.

Der må ikke skydes i retningen mod plankeværket.



Skitse store pistol højre

Der må ikke skydes i retningen mod plankeværket.



Skitse lille pistol

Der må ikke skydes fra det "lilla" område over i volden til højre, og der må ikke skydes fra det "gule" område over i volden til venstre.

